



Pneus pour remorques à grande vitesse

Europe

Designed for
your journey



KENDA KR101 MasterTrail 3G et KR103 MasterTrail XC













Pneus à grande capacité de charge pour les remorques à simple essieu, double essieu et triple essieu et pour des applications pour véhicules lourds.

Roulez sur la route avec le MasterTrail 3G ou faites du tout-terrain avec le MasterTrail XC.

- > **Capacité de charge élevée** : Une conception robuste de la carcasse permet de transporter des charges lourdes en toute confiance
- > **Kilométrage optimisé** : La conception du pneu à essieu non moteur prolonge la durée de vie du pneu et améliore la performance énergétique
- > **Traction silencieuse** : La bande de roulement spécialement conçue améliore la traction tout en minimisant les niveaux de bruit
- > **Performances en toutes saisons** : La forte densité de lamelles garantit une adhérence supérieure, quelles que soient les conditions météorologiques
- > **Marquage M+S** : Les pneus portent la mention « Mud & Snow » (Boue et neige) pour une traction fiable sur différents terrains
- > **Faible résistance au roulement** : Conforme aux normes de l'UE en matière de faible résistance au roulement, pour une meilleure performance énergétique
- > **Meilleure étanchéité** : Un composé de revêtement intérieur amélioré réduit la nécessité de vérifier constamment la pression



Gamme de produits KENDA KR101 MasterTrail 3G et KR103 MasterTrail XC

<div></div>																
Dimension	Modèle	EAN	SI1	LI1	LI2	TL/TT	mm	mm	kg	km/h	bar	jante	carburant	adhérence sur sol mouillé	db1222/2009	
10"																
145R10C	KENDA KR101 MasterTrail 3G	674537	N	84	82	Tyre TL	492	143	500	140	4,5	3.50				
195/55R10C	KENDA KR101 MasterTrail 3G	674605	N	98	96	Tyre TL	468	201	750	140	6,2	6.00				
12"																
155/70R12C	KENDA KR101 MasterTrail 3G	674544	N	104	102	Tyre TL	527	157	900	140	6,5	4.5	B	C		72
185/60R12C	KENDA KR101 MasterTrail 3G	674575	N	104	102	Tyre TL	529	187	900	140	6,5	5.5	B	C		72
195/60R12C	KENDA KR101 MasterTrail 3G	723914	N	108	106	Tyre TL	534	191	1000	140	6,6	6	B	C		72
13"																
165R13C	KENDA KR101 MasterTrail 3G	674551	N	96	94	Tyre TL	596	167	710	140	4,5	4.5	B	C		72
185/70R13C	KENDA KR103 MasterTrail XC	737737	N	106	104	Tyre TL	590	187	950	140	6	5.5	D	B		72
195/50R13C	KENDA KR101 MasterTrail 3G	674599	N	104	102	Tyre TL	529	196	900	140	6,5	6	B	C		72
14"																
175R14C	KENDA KR101 MasterTrail 3G	674568	N	99	98	Tyre TL	634	178	775	140	4,5	5	B	C		72
185R14C	KENDA KR101 MasterTrail 3G	674582	N	104	102	Tyre TL	650	188	900	140	4,5	5.5	B	C		72
195R14C	KENDA KR101 MasterTrail 3G	674612	N	108	106	Tyre TL	666	198	1000	140	5	5.5	A	C		72
205R14C	KENDA KR101 MasterTrail 3G	674629	N	109	107	Tyre TL	688	208	1030	140	4,5	6	B	C		72
215R14C	KENDA KR101 MasterTrail 3G	674636	N	116	114	Tyre TL	700	218	1250	140	4,75	6	A	C		72
15"																
225/70R15C	KENDA KR101 MasterTrail 3G	674643	N	116	114	Tyre TL	697	228	1250	140	4,75	6.5	A	C		72
16"																
175/75R16C	KENDA KR101 MasterTrail 3G	723921	N	104	102	Tyre TL	668	177	900	140	5,3	5	B	C		72



KENDA KR500 Winter Trailer cloutable

Un véritable pneu hiver avec la mention « 3 Peak Mountain Snow Flake » (3PMSF) pour les remorques à simple essieu et les remorques à double essieu de milieu de gamme



- > **Kilométrage optimisé** : La conception du pneu à essieu non moteur prolonge la durée de vie du pneu et améliore la performance énergétique
- > **Bonne capacité de charge** : La conception robuste de la carcasse assure un transport sans souci des charges légères
- > **Tenue de route stable** : Une meilleure adhérence assure une excellente stabilité dans les conditions difficiles
- > **Freinage sûr** : Une bande de roulement intelligemment conçue offre une excellente résistance à l'aquaplaning
- > **Cloutable** : La possibilité d'ajouter des clous pour une traction imbattable sur la neige est intégrée dans la conception
- > **Conçu pour les routes européennes** : Spécialement conçu pour le marché européen
- > **Marquage 3 Peak Mountain Snow Flake (3PMSF)** : Le pneu répond aux exigences rigoureuses en matière de performances sur neige et sur verglas
- > **Meilleure étanchéité** : Un revêtement intérieur amélioré réduit la nécessité de vérifier constamment la pression



Gamme de produits KENDA KR500 Winter Trailer cloutable

Dimension	Modèle	EAN	SI1	LI1	LI2	TL/TT	mm	mm	kg	km/h	bar	jante	carburant	adhérence sur sol mouillé	db1222/2009
10"															
195/55R10C	KENDA KR500 Winter Trailer Cloutable	692951	N	98	96	Tyre TL	468	201	750	140	6,2	6.00			
12"															
155/70R12C	KENDA KR500 Winter Trailer Cloutable	675237	N	104	101	Tyre TL	527	155	900	140	6,6	4.5	F	B	72
185/60R12C	KENDA KR500 Winter Trailer Cloutable	675244	N	104	101	Tyre TL	526	185	900	140	6,6	5.5	F	B	72
13"															
155R13C	KENDA KR500 Winter Trailer Cloutable	693125	N	91	89	Tyre TL	576	149	615	140	4,5	4	E	B	72
165R13C	KENDA KR500 Winter Trailer Cloutable	711386	N	96	94	Tyre TL	596	164	710	140	4,5	4.5	E	B	72
185/70R13C	KENDA KR500 Winter Trailer Cloutable	711379	N	106	104	Tyre TL	590	189	950	140	5,9	5.5	E	B	72
195/50R13C	KENDA KR500 Winter Trailer Cloutable	671512	N	104	101	Tyre TL	529	192	900	140	6,6	6	F	B	72
14"															
185R14C	KENDA KR500 Winter Trailer Cloutable	693118	N	104	102	Tyre TL	650	186	900	140	4,5	5.5	E	B	72



KENDA KR209 KargoTrail 3G









Pneus à capacité de charge plus légère pour les remorques à simple essieu et les remorques à double essieu de milieu de gamme



- > **Bonne capacité de charge** : La conception robuste de la carcasse assure un transport sans souci des charges légères
- > **Kilométrage optimisé** : La conception du pneu à essieu non moteur prolonge la durée de vie du pneu et améliore la performance énergétique
- > **Traction silencieuse sur sol mouillé** : La bande de roulement spécialement conçue améliore la traction sur les surfaces mouillées
- > **Performances en toute saison** : La forte densité de lamelles garantit une adhérence supérieure, quelles que soient les conditions météorologiques
- > **Marquage M+S** : Les pneus portent la mention « Mud & Snow » (Boue et neige) pour une traction fiable sur différents terrains
- > **Faible résistance au roulement** : Conforme aux normes de l'UE en matière de faible résistance au roulement, pour une meilleure performance énergétique
- > **Meilleure étanchéité** : Un composé de revêtement intérieur amélioré réduit la nécessité de vérifier constamment la pression



Gamme de produits KENDA KR500 Winter Trailer cloutable

														
Dimension	Modèle	EAN	SI1	LI1	TL/TT	mm	mm	kg	km/h	bar	jante	carburant	adhérence sur sol mouillé	db1222/2009
10"														
145/80R10	KENDA KR209 KargoTrail 3G	674421	N	74	Tyre TL	486	144	375	140	3,4	3.50			
13"														
135/80R13	KENDA KR209 KargoTrail 3G	674414	N	70	Tyre TL	546	133	335	140	3	3.5	C	D	69
145/80R13	KENDA KR209 KargoTrail 3G	674438	N	75	Tyre TL	562	145	387	140	3	4	C	D	69
145/80R13	KENDA KR209 KargoTrail 3G	674445	N	78	Tyre TL	562	145	425	140	3,4	4	C	D	69
155/70R13	KENDA KR209 KargoTrail 3G	674452	N	74	Tyre TL	548	157	375	140	3	4.5	C	D	69
155/80R13	KENDA KR209 KargoTrail 3G	674469	N	84	Tyre TL	578	155	500	140	3,4	4.5	C	D	69
165/70R13	KENDA KR209 KargoTrail 3G	674476	N	79	Tyre TL	564	172	437	140	3	5	C	D	69
175/70R13	KENDA KR209 KargoTrail 3G	674483	N	86	Tyre TL	578	177	530	140	3,4	5	C	D	69
185/70R13	KENDA KR209 KargoTrail 3G	674506	N	93	Tyre TL	590	191	650	140	3,4	5.5	A	D	69
14"														
185/65R14	KENDA KR209 KargoTrail 3G	674490	N	93	Tyre TL	596	185	650	140	3,4	5.5	B	D	69
195/70R14	KENDA KR209 KargoTrail 3G	674520	N	98	Tyre TL	632	209	750	140	3,4	6	A	D	69
15"														
195/65R15	KENDA KR209 KargoTrail 3G	674513	N	98	Tyre TL	636	200	750	140	3,4	6	B	D	69



À propos de KENDA

Fondé à Taïwan en 1962, KENDA est devenu l'un des principaux fabricants de pneus au monde, présent en Asie, aux États-Unis et en Europe. Animés par la passion de la mobilité, nous concevons et fabriquons des pneus pour vous accompagner sur votre route. Nous travaillons sans relâche pour continuer à avancer et pour que tous puissent rouler avec des pneus et des roues à toute épreuve. Avec plus de 14 000 employés, 8 usines de pneus, 6 usines de roues, 4 centres techniques et un réseau mondial de sites d'exploitation et de distribution, nous sommes fiers d'être un partenaire fiable pour nos clients.



specialty.kendaeurope.com



KENDA Tires Europe